



Prix et indices nationaux
SCIAGES ET BOIS ENERGIE
1er Trimestre 2024



Ces indices ont été élaborés à partir des prix de vente à la clientèle.

Les prix s'entendent hors TVA, par camion départ.

Il s'agit de prix moyens toutes régions confondues

Avec la participation financière de France Bois Forêt, dans le cadre de
l'Observatoire Économique



Prix et indices nationaux 2024-T1	Prix 2023-T1 €	Prix 2023-T4 €	Prix 2024-T1 €	Indices	Variation 2024-T1 2023-T4	Variation 2024-T1 2023-T1
--------------------------------------	----------------------	----------------------	----------------------	---------	---------------------------------	---------------------------------

Sciages CHÊNE



Base 100 : oct 2006

S20

PLOTS BOULES Choix QBA - Bille de pied, ébénisterie, sec séchoir (KD), longueur 3m et +

Diamètre 40 à 49cm (Épaisseur 34mm)	m3	1 736	1 684	1 638	189,2	-2,7%	-5,6%
Diamètre 50cm et + (Épaisseur 50mm)	m3	1 940	2 020	1 985	204,6	-1,7%	2,3%

PLOTS BOULES Choix QB1 - Belle menuiserie, 6 mois de séchage à l'air, longueur 3m et +

Diamètre 40 à 49cm (Épaisseur 27/34mm)	m3	1 283	1 312	1 304	186,6	-0,6%	1,6%
Diamètre 50 à 80cm (Épaisseur 54mm)	m3	1 445	1 459	1 438	186,0	-1,4%	-0,5%

PLATEAUX SÉLECTIONNÉS Choix QSA/QS1 - sec séchoir (KD)

Épaisseur 27 à 54mm - Longueur 2m et +

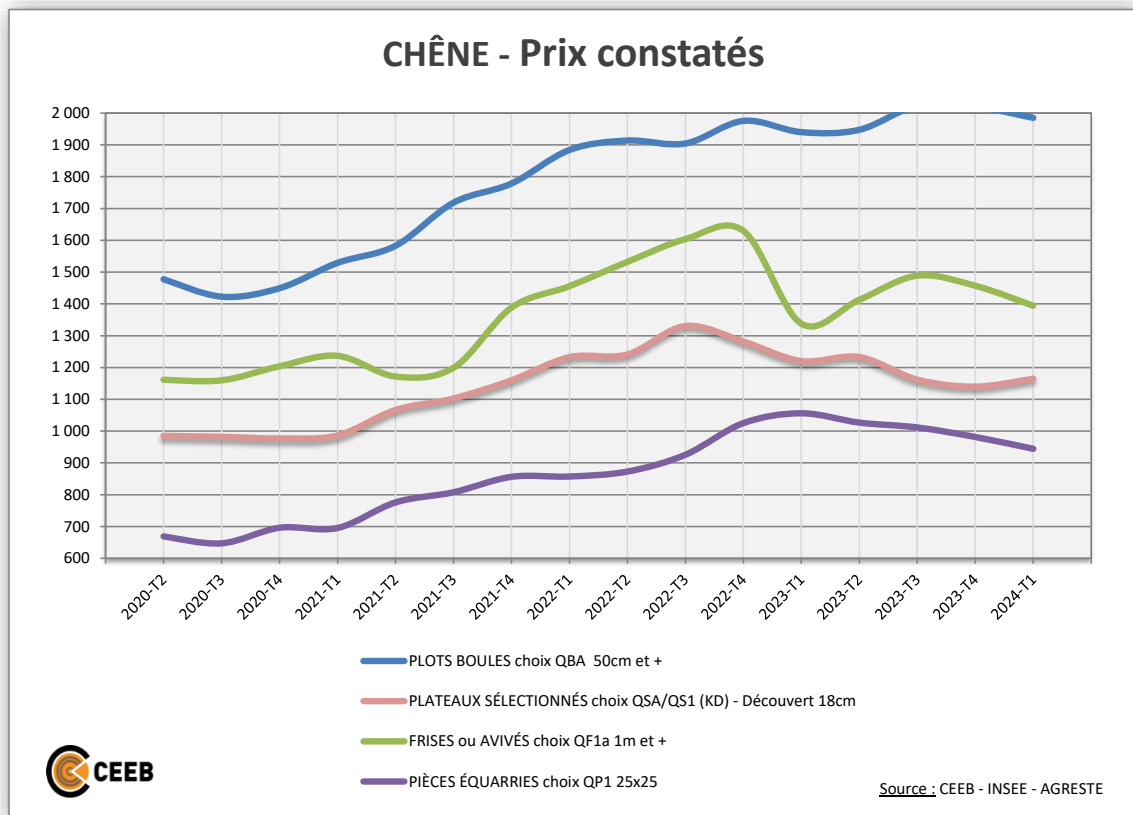
Découvert 18cm (tolérance 10cm et +)	m3	1 220	1 140	1 165	174,6	2,2%	-4,6%
--------------------------------------	----	-------	-------	--------------	-------	------	-------

PLATEAUX SÉLECTIONNÉS Choix QS2 - 6 mois de séchage à l'air

Épaisseur 27 à 54mm - Longueur 2m et +

Découvert 18cm (tolérance 10cm et +)	m3	869	851	829	183,3	-2,6%	-4,7%
--------------------------------------	----	-----	-----	------------	-------	-------	-------

Source : CEEB - INSEE - AGRESTE



Prix et indices nationaux 2024-T1			Prix 2023-T1 €	Prix 2023-T4 €	Prix 2024-T1 €	Indices	Variation 2024-T1 2023-T4	Variation 2024-T1 2023-T1
FRISES (80x27) ou AVIVÉS (100x27) Choix QF1a - 3 mois de séchage à l'air								
	Longueur 30 à 50cm	m3	1 002	895	918	156,6	2,6%	-8,5%
	Longueur 60 à 90cm	m3	1 173	1 059	1 065	153,9	0,5%	-9,2%
	Longueur 1m et +	m3	1 338	1 457	1 394	176,3	-4,3%	4,2%
FRISES (80x27) ou AVIVÉS (100x27) Choix QF1b - 3 mois de séchage à l'air								
	Longueur 1,50m et +	m3	1 047	1 167	1 175	189,2	0,7%	12,2%
AVIVÉS Choix QF2 - Épaisseur 27mm - Longueur 1,50m et +, 3 mois de séchage à l'air								
	Largeur 100 à 150mm	m3	1 192	1 091	1 013	169,7	-7,1%	-15,0%
	Largeur 160mm et +	m3	1 279	1 201	1 155	189,7	-3,8%	-9,7%
AVIVÉS Choix QF2/QF3 X - Épaisseur 27mm - Longueur 1,50m et +, 3 mois de séchage à l'air								
	Largeur 160mm et +	m3	1 029	1 001	957	189,1	-4,4%	-7,0%
PIÈCES ÉQUARRIES Choix QP1 - Charpente Standard (frais de sciage)								
Légère flache sur deux arêtes au maximum, coeur enfermé admis, tolérance d'aubier sain sur les arêtes si inférieur à la moitié de la largeur des faces								
	Section 15x15 - Longueur 4 à 5m	m3	893	926	844	207,3	-8,8%	-5,5%
	Section 25x25 - Longueur 4 à 5m	m3	1 056	982	944	207,1	-3,8%	-10,6%

Source : CEEB - INSEE - AGRESTE

Prix et indices nationaux 2024-T1	Prix 2023-T1 €	Prix 2023-T4 €	Prix 2024-T1 €	Indices	Variation 2024-T1 2023-T4	Variation 2024-T1 2023-T1
--------------------------------------	----------------------	----------------------	----------------------	---------	---------------------------------	---------------------------------

Sciages SAPIN ÉPICÉA (bois vert)



Base 100 : juil 1990

S30

Choix 0 - Avivés toutes largeurs

Épaisseur 27mm	m3	432	390	350	124,4	-10,3%	-19,2%
----------------	----	-----	-----	------------	-------	--------	--------

Choix 1 - Avivés toutes largeurs

Planches de 2 à 5,50m, épaisseur 27mm	m3	300	313	268	121,5	-14,1%	-10,5%
---------------------------------------	----	-----	-----	------------	-------	--------	--------

Choix 2

Madriers, Bastaings

75x225 ou 63x160 - Longueurs de 3 à 5m	m3	281	257	246	209,9	-4,4%	-12,6%
--	----	-----	-----	------------	-------	-------	--------

Chevrons

63x75 ou 50x75 - Longueurs de 3 à 4,50m	m3	285	268	257	138,3	-3,9%	-9,9%
---	----	-----	-----	------------	-------	-------	-------

Liteaux

27x27 - Longueurs de 2 à 5m	m3	361	317	311	152,4	-1,8%	-13,9%
-----------------------------	----	-----	-----	------------	-------	-------	--------

Choix 3 - Planches de bord toutes largeurs

Non coupées d'équerre, épais. 18/27mm	m3	230	184	184	132,2	0,1%	-20,2%
---------------------------------------	----	-----	-----	------------	-------	------	--------

Choix 4

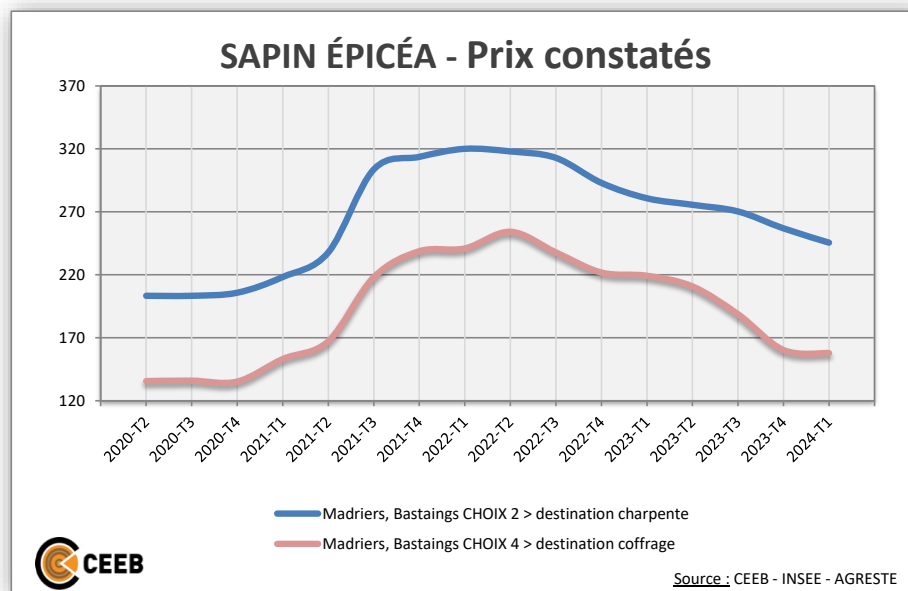
Madriers, Bastaings	m3	219	160	158	116,1	-1,5%	-28,0%
----------------------------	----	-----	-----	------------	-------	-------	--------

Planches toutes largeurs, épaisseur 27mm	m3	185	158	154	123,5	-2,1%	-16,5%
--	----	-----	-----	------------	-------	-------	--------

Plus value pour grandes longueurs de 5 à 8 m		14	12	11	-	-0,8%	-17,0%
---	--	----	----	-----------	---	-------	--------

€ par mètre linéaire supplémentaire

Source : CEEB - INSEE - AGRESTE



Prix et indices nationaux 2024-T1	Prix 2023-T1 €	Prix 2023-T4 €	Prix 2024-T1 €	Indices	Variation 2024-T1 2023-T4	Variation 2024-T1 2023-T1
--------------------------------------	----------------------	----------------------	----------------------	---------	---------------------------------	---------------------------------

Sciages PIN MARITIME (bois vert)



Base 100 : juil 1990

S50

Choix 0A - Avivés toutes largeurs - Longueurs 2 à 2,70m

3/4 faces, épaisseur 27/32mm	m3	425	423	386	127,5	-8,7%	-9,0%
------------------------------	----	-----	-----	------------	-------	-------	-------

Choix 0 - Avivés toutes largeurs - Longueurs 2 à 2,70m

Épaisseur 27mm	m3	305	272	265	128,0	-2,7%	-13,1%
Épaisseur 32mm	m3	348	335	325	153,3	-3,0%	-6,6%

Choix 1 - Avivés toutes largeurs - Longueurs 2 à 2,70m

Épaisseur 27mm	m3	279	267	267	171,3	0,0%	-4,4%
Épaisseur 32mm	m3	317	308	294	177,1	-4,5%	-7,3%

Choix 2

Madriers, Bastaings - Longueur 3 à 5m	m3	308	303	282	169,7	-7,2%	-8,5%
--	----	-----	-----	------------	-------	-------	-------

Choix 3 - Planches épaisseur 27 mm - Toutes largeurs

Longueur 2 à 5m	m3	248	223	222	180,8	-0,3%	-10,2%
Chevrons	m3	255	228	205	161,7	-10,0%	-19,3%

Choix 4

Planche 27mm	m3	227	240	254	269,9	5,8%	11,7%
--------------	----	-----	-----	------------	-------	------	-------

Source : CEEB - INSEE - AGRESTE

Sciages PIN SYLVESTRE (bois vert)



Base 100 : juil 1990

S40

Choix 0A

Plots	Toutes épaisseurs	m3	415	410	400	152,7	-2,4%	-3,6%
-------	-------------------	----	-----	-----	------------	-------	-------	-------

Choix 0B

Plots	Toutes épaisseurs	m3	350	348	340	147,8	-2,3%	-2,9%
-------	-------------------	----	-----	-----	------------	-------	-------	-------

Choix 0A

Avivés	Épaisseur 18/27mm et +, larg. 100mm et +	m3	270	270	260	87,5	-3,7%	-3,7%
--------	--	----	-----	-----	------------	------	-------	-------

Choix 0

Avivés	Épaisseur 18/27mm et +, larg. 100mm et +	m3	415	428	415	173,6	-3,0%	0,0%
--------	--	----	-----	-----	------------	-------	-------	------

Choix 1

Avivés	Épaisseur 18/27mm et +, larg. 100mm et +	m3	316	295	286	144,4	-2,9%	-9,5%
--------	--	----	-----	-----	------------	-------	-------	-------

Source : CEEB - INSEE - AGRESTE

Prix et indices nationaux 2024-T1		Prix 2023-T1 €	Prix 2023-T4 €	Prix 2024-T1 €	Indices	Variation 2024-T1 2023-T4	Variation 2024-T1 2023-T1	
Choix 2								
Madriers, Bastaings 63x163 ou 175, 65x175 ou 180, 75x165, 80x230								
Longueur 3 à 5m	m3	264	232	225	130,9	-3,0%	-14,7%	
Chevrans : 76x76, 80x80								
Longueur 3 à 5m	m3	268	252	257	144,2	1,9%	-4,2%	
Ossature et lamelle Prix hors séchage et rabotage, L de 2 à 4m								
	m3	292	268	236	118,1	-11,8%	-19,2%	
Choix 3								
Planches - Epaisseur 27 mm - Longueur jusqu'à 3 m Toutes largeurs								
	m3	238	209	210	160,2	0,2%	-11,8%	
Madriers, Bastaings : 65x165 ou 80x230								
	m3	225	203	180	125,7	-11,2%	-19,9%	
Choix 4								
	Planche 27mm	m3	180	160	160	130,1	0,0%	-11,1%
	Madriers, Bastaings	m3	NS	ns	NR	-	-	-

Source : CEEB - INSEE - AGRESTE

Sciages HÊTRE		CEEB		Base 100 : juil 1990		S70		
Plots (3 mois de séchage)								
Épaisseur 27/54mm - Diamètre 40cm et + - Longueur 3m et +								
	Choix FB1	m3	405	359	364	125,6	1,6%	-10,1%
	Choix FB2	m3	268	233	236	108,8	1,2%	-12,0%

Source : CEEB - INSEE - AGRESTE

Sciages PEUPLIER		CEEB		Base 100 : juil 1990		S80		
AVIVÉS								
Épaisseur : 18, 22, 27mm - Longueur : 1 à 2,67m (10% de 1 à 1,33m) - Largeur : 10 à 25cm (moyenne 17/18cm)								
	Choix 1 (Qual. Choix et bon bois) sec à l'air	m3	310	353	353	154,8	0,1%	13,9%
	Choix 2 (Qual. Sommier) sec à l'air	m3	312	315	315	137,6	0,0%	1,0%
	Choix 3 (Qual. Emballage - Palette) bois vert	m3	257	238	300	209,9	25,9%	16,6%

Source : CEEB - INSEE - AGRESTE

Prix et indices nationaux 2024-T1	Prix 2023-T1 €	Prix 2023-T4 €	Prix 2024-T1 €	Indices	Variation 2024-T1 2023-T4	Variation 2024-T1 2023-T1
--------------------------------------	----------------------	----------------------	----------------------	---------	---------------------------------	---------------------------------

Sciages DOUGLAS (bois vert)



Base 100 : janv 2005

S60

Choix 1 - Avivés - - Longueurs 3 à 5m

42 ou 52x150 à 230	m3	358	347	329	174,9	-5,2%	-8,1%
--------------------	----	-----	-----	------------	-------	-------	-------

Choix 2 - Madriers, Bastaings - Longueurs 3 à 5m

63x150 ou 63x175	m3	298	281	261	159,9	-7,1%	-12,6%
63 ou 75x200 à 225	m3	317	306	284	169,0	-7,1%	-10,5%
63 ou 75x250 à 300	m3	331	302	312	162,4	3,3%	-5,9%

Plus value pour grandes longueurs de 5 à 8 m

		16	17	16	-	-9,0%	-0,8%
--	--	----	----	-----------	---	-------	-------

€ par mètre linéaire supplémentaire

Source : CEEB - INSEE - AGRESTE

BOIS A PALETTE (Bois vert)



Base 100 : janv 2005

Toutes essences de feuillus et résineux Tous choix confondus

Planches largeurs fixes - plein bois - Sciages multilames - coupées d'équerre

Toutes épaisseurs	m3	284	241	249	188,7	3,3%	-12,4%
hors sapin épicéa	m3	292	253	263	-	3,9%	-9,9%

ND : non disponible - NS : non significatif

Source : CEEB - INSEE - AGRESTE

Prix et indices nationaux 2024-T1	Prix 2023-T1 €	Prix 2023-T4 €	Prix 2024-T1 €	Indices	Variation 2024-T1 2023-T4	Variation 2024-T1 2023-T1
--------------------------------------	----------------------	----------------------	----------------------	---------	---------------------------------	---------------------------------

Produits bruts



Base 100 : janv 2012

E10

Bois de bord de route non broyé (hors bois bûches)

Tous bois vendus bord-route

Toutes longueurs	tonne	50,5	43,3	43,1	139,1	-0,3%	-14,7%
------------------	-------	------	------	-------------	-------	-------	--------

Écorce

Écorce de feuillus brutes

Ecorces fraîches provenant de l'écorçage de tous bois feuillus, non broyées

	tonne	10,0	10,0	9,9	132,0	-0,8%	-1,0%
--	-------	------	------	------------	-------	-------	-------

Écorce de résineux brutes

Ecorces fraîches provenant de l'écorçage de tous bois résineux, non broyées

	tonne	36,0	32,5	31,6	191,6	-2,8%	-12,1%
--	-------	------	------	-------------	-------	-------	--------

Écorce de feuillus broyés

Ecorces fraîches provenant de l'écorçage de tous bois feuillus, broyées en dimensions inférieures à 80 mm, avec petite fraction d'éléments jusqu'à 120 mm

	tonne	22,8	24,0	24,1	200,8	0,4%	5,8%
--	-------	------	------	-------------	-------	------	------

Écorce de résineux broyés

Ecorces fraîches provenant de l'écorçage de tous bois résineux broyées en dimensions inférieures à 80 mm, avec petite fraction d'éléments jusqu'à 120 mm

	tonne	31,0	30,0	30,4	177,8	1,3%	-1,9%
--	-------	------	------	-------------	-------	------	-------

Dosses et delignures

Dosses et delignures non écorcées

provenant de lignes de sciage, non écorcées, vendues en fagots

	tonne	32,0	30,9	28,8	146,8	-6,8%	-10,1%
--	-------	------	------	-------------	-------	-------	--------

Dosses et delignures écorcées

provenant de lignes de sciage, écorcées, vendues en fagots

	tonne	35,1	34,0	33,6	131,1	-1,3%	-4,5%
--	-------	------	------	-------------	-------	-------	-------

Sciures

Sciures de feuillus

provenant de sciage et d'usinage de bois de feuillus, sans éléments de plus de 5 mm

	tonne	49,9	51,5	46,8	160,9	-9,1%	-6,2%
--	-------	------	------	-------------	-------	-------	-------

Sciures de résineux

provenant de sciage et d'usinage de bois de résineux, sans éléments de plus de 5 mm

	tonne	70,9	68,7	60,3	167,6	-12,1%	-14,9%
--	-------	------	------	-------------	-------	--------	--------

Source : CEEB - INSEE - AGRESTE

Prix et indices nationaux 2024-T1	Prix 2023-T1 €	Prix 2023-T4 €	Prix 2024-T1 €	Indices	Variation 2024-T1 2023-T4	Variation 2024-T1 2023-T1
Chutes de scieries						
Chutes diverses de scierie non broyées						
Toutes chutes de bois vierge provenant de scieries, vendues en l'état, donc en dimensions incompatibles avec l'introduction directe en chaufferie						
tonne	34,1	31,4	29,3	117,8	-6,7%	-13,9%
Chutes diverses de scierie broyées						
Toutes chutes de bois vierge provenant de scieries, vendues broyées en dimensions compatibles avec l'introduction directe en chaufferie						
tonne	55,3	58,7	55,0	170,8	-6,3%	-0,6%
Chutes de seconde transformation						
Chutes diverses de seconde transformation non broyées						
Toutes chutes de bois vierge provenant de seconde transformation du bois (exemptes de colles, vernis, etc... vendues en l'état, donc en dimensions incompatibles avec l'introduction directe en chaufferie						
tonne	32,5	32,0	28,0	95,9	-12,5%	-13,8%
Chutes diverses de seconde transformation broyées						
Toutes chutes de bois vierge provenant de seconde transformation du bois (exemptes de colles, vernis, etc... vendues broyées, donc en dimensions compatibles avec l'introduction directe en chaufferie						
tonne	64,5	63,0	58,0	160,2	-7,9%	-10,1%
Recyclage de classe A, en vrac						
Bien distinguer des broyats de recyclage						
Tous bois de recyclage vierges, en l'état ou grossièrement fractionnés pour le transport						
tonne	14,5	14,7	14,7	186,1	0,0%	1,4%
Copeaux de rabotage						
Copeaux provenant de machines de rabotage tonne	58,0	55,0	53,0	150,1	-3,6%	-8,6%

Source : CEEB - INSEE - AGRESTE

Prix et indices nationaux 2024-T1	Prix 2023-T1 €	Prix 2023-T4 €	Prix 2024-T1 €	Indices	Variation 2024-T1 2023-T4	Variation 2024-T1 2023-T1
--------------------------------------	----------------------	----------------------	----------------------	---------	---------------------------------	---------------------------------

Produits élaborés



E40

Plaquettes forestières

Base 100 : janv 2012

 Plaquettes provenant de bois forestiers, vendus en toutes longueurs,
 puis broyés sur la coupe ou sur une plateforme de broyage

C1 Petite granulométrie - Prix PCI	tonne				137,6	5,2%	0,3%
PCI retenu	Mwh						
C2 Moyenne granulométrie - Prix PCI	tonne				129,8	0,4%	3,8%
PCI retenu	Mwh						
C3 Granulométrie grossière - Prix PCI	tonne				157,4	1,9%	10,6%
PCI retenu	Mwh						

Plaquettes bocagères - Bois broyé provenant d'élagages de haies bocagères

Base 100 : janv 2012

Petite granulométrie, humidité <30%	tonne	NS	NS	NS	-	-	-
PCI retenu (3,70)	Mwh						
Moyenne granulométrie, humidité 30-40%	tonne	NS	NS	NS	-	-	-
PCI retenu (3,10)	Mwh						

Plaquettes urbaines - Bois broyé en provenance d'élagages urbains et d'entretien des paysages

Base 100 : janv 2012

Moyenne granulométrie, humidité 30-40%	tonne	NS	NS	NS	-	-	-
PCI retenu (3,10)	Mwh						
Granulométrie grossière, humidité >40%	tonne	NS	NS	NS	-	-	-
PCI retenu (2,55)	Mwh						

Mélanges assemblés à partir de divers composants à humidités différentes

Base 100 : janv 2012

broyés en dimensions compatibles avec les contraintes des chaudières

Moyenne granulométrie - Prix PCI	tonne				149,2	-5,4%	6,4%
PCI retenu	Mwh						
Granulométrie grossière - Prix PCI	tonne				185,2	5,5%	8,0%
PCI retenu	Mwh						

Plaquettes de scieries produites en scierie à partir de chutes de sciage issues de bois écorcés

Base 100 : janv 2012

Moyenne granulométrie, humidité 30-40%	tonne	64,5	61,9	56,3	158,2	-9,0%	-12,7%
PCI retenu (2,55)	Mwh	25,29	24,26	22,08			

Broyats emballage SSD (ex. Broyats de recyclage de classe A)


Base 100 : janv 2012

Bois déferraillés et broyés en dimensions compatibles avec les contraintes des chaudières


Gran. moyenne et grossière, humidité <25%	tonne	63,1	64,3	65,2	193,5	1,4%	3,3%
PCI retenu (4,00)	Mwh	15,78	16,08	16,31			

Source : CEEB - INSEE - AGRESTE


Prix et indices nationaux 2024-T1	Prix 2023-T1 €	Prix 2023-T4 €	Prix 2024-T1 €	Indices	Variation 2024-T1 2023-T4	Variation 2024-T1 2023-T1
--------------------------------------	----------------------	----------------------	----------------------	---------	---------------------------------	---------------------------------

Briquettes					Base 100 : oct 2006		E50
Briquettes							
Vrac tonne	296,7	291,5	258,9	156,9	-11,2%	-12,8%	

Source : CEEB - INSEE - AGRESTE

Granulés Producteurs					Base 100 : oct 2006		E60
Granulés							
Vrac tonne	362,8	300,9	253,8	140,0	-15,7%	-30,1%	
Sac tonne	370,4	313,2	262,4	102,9	-16,2%	-29,1%	
Big Bag tonne	403,1	302,8	250,4	120,4	-17,3%	-37,9%	

Source : CEEB - INSEE - AGRESTE

Granulés Distributeurs					Base 100 : oct 2013		E70
Granulés en vrac							
par 5 tonnes livrées à 50 km							
TTC la tonne	534,8	446,8	403,2	151,7	-9,8%	-24,6%	
Le prix du vrac est à la tonne livré par 5 tonnes jusqu'à 50 km							
Granulés en sacs							
par palette complète départ distributeur							
TTC la tonne	540,4	463,7	389,6	135,7	-16,0%	-27,9%	
Le prix du sac est à la tonne pour un enlèvement chez le distributeur par palette complète							

Source : CEEB - INSEE - AGRESTE

Prix et indices nationaux 2024-T1	Prix 2023-T1 €	Prix 2023-T4 €	Prix 2024-T1 €	Indices	Variation 2024-T1 2023-T4	Variation 2024-T1 2023-T1
--------------------------------------	----------------------	----------------------	----------------------	---------	---------------------------------	---------------------------------

Bois Bûches



E30

Bois Bûches en vrac

Base 100 : oct 2006

33-40cm (H1) stère	83,8	82,9	80,6	122,0	-2,8%	-3,7%
33-40cm (H2) stère	77,5	72,5	73,0	123,5	0,7%	-5,8%
50cm (H1) stère	76,9	73,8	69,7	108,3	-5,6%	-9,5%
50cm (H2) stère	72,4	68,8	70,9	124,3	2,9%	-2,1%
1m (H2) stère	60,8	62,3	58,0	128,9	-6,8%	-4,5%

Bois Bûches sur palette

Base 100 : janv 2012

33-40cm (H1) stère	123,6	114,7	115,3	143,7	0,5%	-6,7%
33-40cm (H2) stère	96,2	110,9	101,4	135,4	-8,5%	5,5%
50cm (H1) stère	96,8	107,6	101,5	138,4	-5,7%	4,8%
50cm (H2) stère	90,2	92,8	92,0	143,3	-0,8%	1,9%

Bois Bûches en filet

Base 100 : avr 2012

33-40cm (H1) stère	95,0	110,0	NR	-	-	-
33-40cm (H2) stère	NS	NS	NS	-	-	-
50cm (H1) stère	NS	NS	NS	-	-	-
50cm (H2) stère	NS	NS	NS	-	-	-

H1 = humidité <= 20 % - H1 = humidité <= 20 % - H2 = humidité > 20 % - Groupe : chêne, charme, orme, hêtre, frêne, érable

ND : non disponible - NS : non significatif

Source : CEEB - INSEE - AGRESTE

EVOLUTION DES INDICES DE PRIX BOIS A PALETTE

CEEB (FR) - HPE (All)

Source : CEEB - INSEE - AGRESTE-HPE

